

雲端應用系列之一Dropbox活用管理術

講師：鄒珮甄

講義內容圖文著作權皆為原作者所有，僅供教育訓練使用

大綱

2

DropBox檔案管理

使用DropBox

如何救回誤刪檔案？

如何使檔案還原前一版本？

Dropbox製作相簿並分享

(補充資料)Dropbox如何共用資料夾？

文書工作必備軟體-Ditto

Dropbox同步軟體資料庫-PortableApps

★ 講義更新履歷

- 新增DropBox基礎認識
- 新增DropBox共用資料夾
- 新增DropBox分享相簿
注意事項
- 修正PortableApps詳細說明

Dropbox檔案管理

3



[畢冊]挑選繳交照片



1001 中技



1002 中技



1011 中國醫藥大學



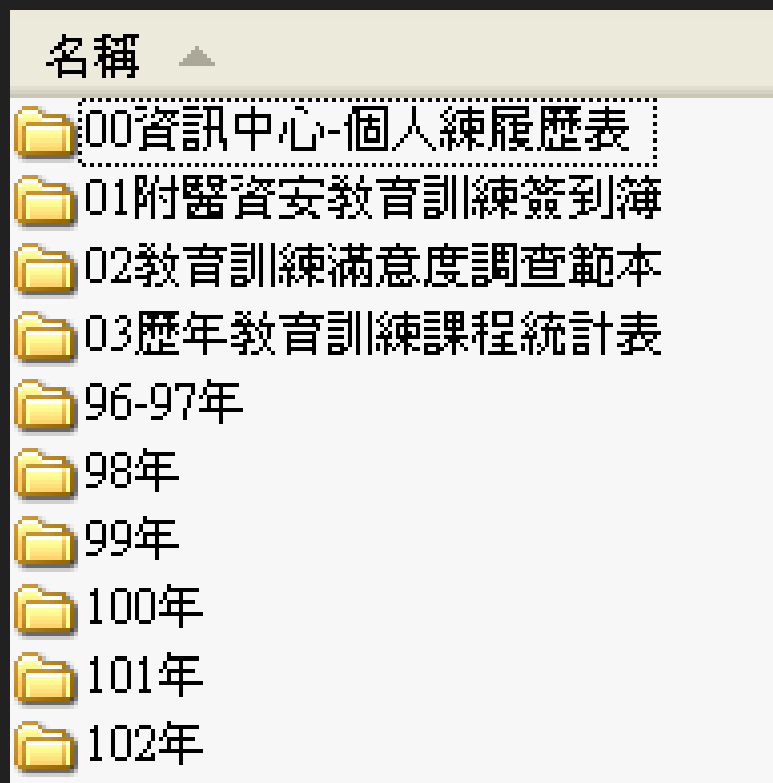
1011 中臺社區大學



1011 履歷

年份+學年度 + 半形空格 學校名稱

Dropbox檔案管理



00~99編號+資料夾名稱

00表新進資料夾

99表準備封存(表示重要度低)→準備移出Dropbox至個人電腦內

年份

- 記事本
 - 所有記事 (95)
 - 00
 - 01行動夾 (5)
 - 02剪貼簿 (4)
 - 03封存夾 (4)
 - 04名言蒐集錄 (5)
 - 01研究資料相關
 - 02網路蒐集筆記
 - 01軟體工具學習 (7)
 - 02食譜 (5)
 - 03資訊蒐集 (5)
 - 04簡報小技巧 (1)
 - 05家居裝潢 (2)
 - 06Google (2)
 - 03旅遊資訊蒐集
 - 04懷孕、生產、坐月子、小孩教育
 - 05生活態度
 - 06減肥、塑身、美體
 - 07結婚大小事
 - 08花園、小植物 (5)
 - 標籤
 - !GTD
 - !01today (1)
 - !02tomorrow (1)
 - !03working (3)

EVERNOTE STORE

透過 Evernote商店買你自己的 Evernote T-恤



已更新 記事排序

網頁設計 x 網頁美工
2013/5/28 Clipping Magic-線上圖片去背服務
就是教不落介紹

資訊安全 專案
2013/1/28 !03working, !05paln
中臺科大教師代號:107695
107695@gtrial.ctust.edu.tw 安... 

Dropbox X Teamviewer活用管理術
2013/4/16 !02tomorrow Dropbox下載、安裝一步到位 同類型雲端硬碟(Google雲端、Copy、Sky Drive) 製作簡報 Dropbox Addon附加元件...

英文 學習專案
2013/1/10 !03working
中級報名時間：102/1/29~2/6
【自我弱點分析】在大三的... 


掌握晨間效率
2013/4/30 商業周刊
Business Weekly 第 1327 期
2013/4/29 7個網站增進英文... 

Dropbox X Teamviewer活用管理術 01行動夾

已建立：2013/4/16 下午 04:53

按一下以設定作者... [記事歷程記錄](#)

playpcesor.blogspot.com/2011/0... 按一下以新增標籤...

微軟正黑體 12 **A** **B** *I* U **¶** 

除分享論文簡報心得、傳輸檔案、亦可直接進行白板教學，不受時空限制，隨時體驗 e-learning 帶來的好處與便利。

學習目標：本教育訓練學習目標有二：

- 一、運用Dropbox進行檔案管理與規劃
- 二、學習Teamviewer遠端控制與會議功能

課程對象：全校教職員生
課程時間：兩小時，6/5(三)上午9:00 ~ 11:00
課程講師：鄒珮甄

Dropbox課程規劃：

- Dropbox分類整理術(文件集中管理、專案控制)
- Dropbox救回誤刪檔案
- Dropbox製作相簿並分享
- Dropbox多台裝置間檔案同步(PC、ipad、iphone、Android)
- Dropbox同步軟體資料庫(綠色軟體、免安裝軟體)

Teamviewer課程規劃：

- Teamviewer遠端控制
- Teamviewer會議功能

看看別人怎麼做？-AZ資料夾整理法

6



原圖文出處：[Mulberry的時間事件簿-AZ資料夾整理法：輕鬆迅速的電腦檔案整理方式](#)

不要整理就是最好的整理



- Everything-搜尋檔名
- DocFetcher -搜尋文件內文

(補充內容)使用DropBox第一步! - 基礎認識

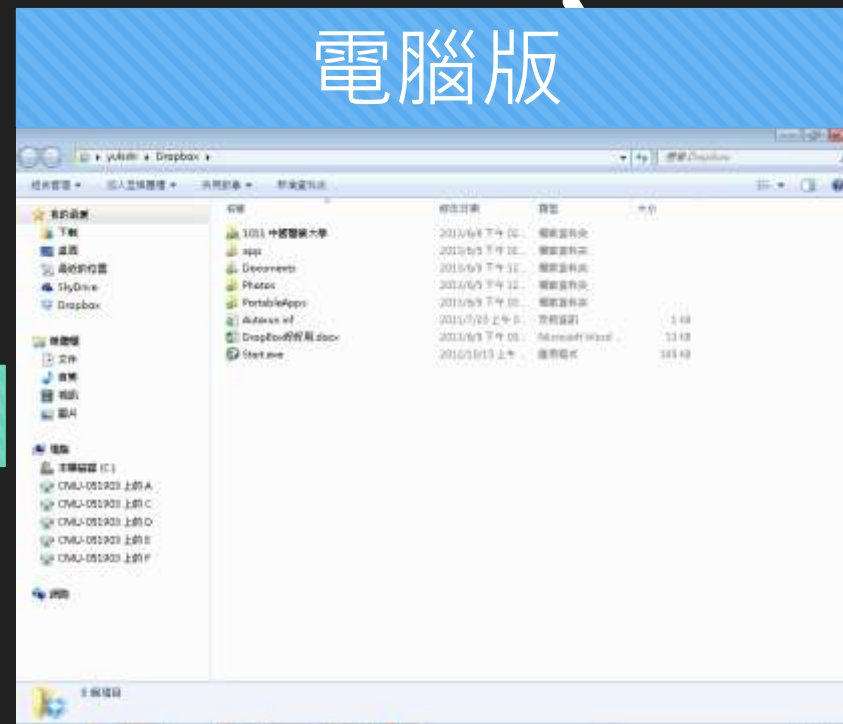


網路版



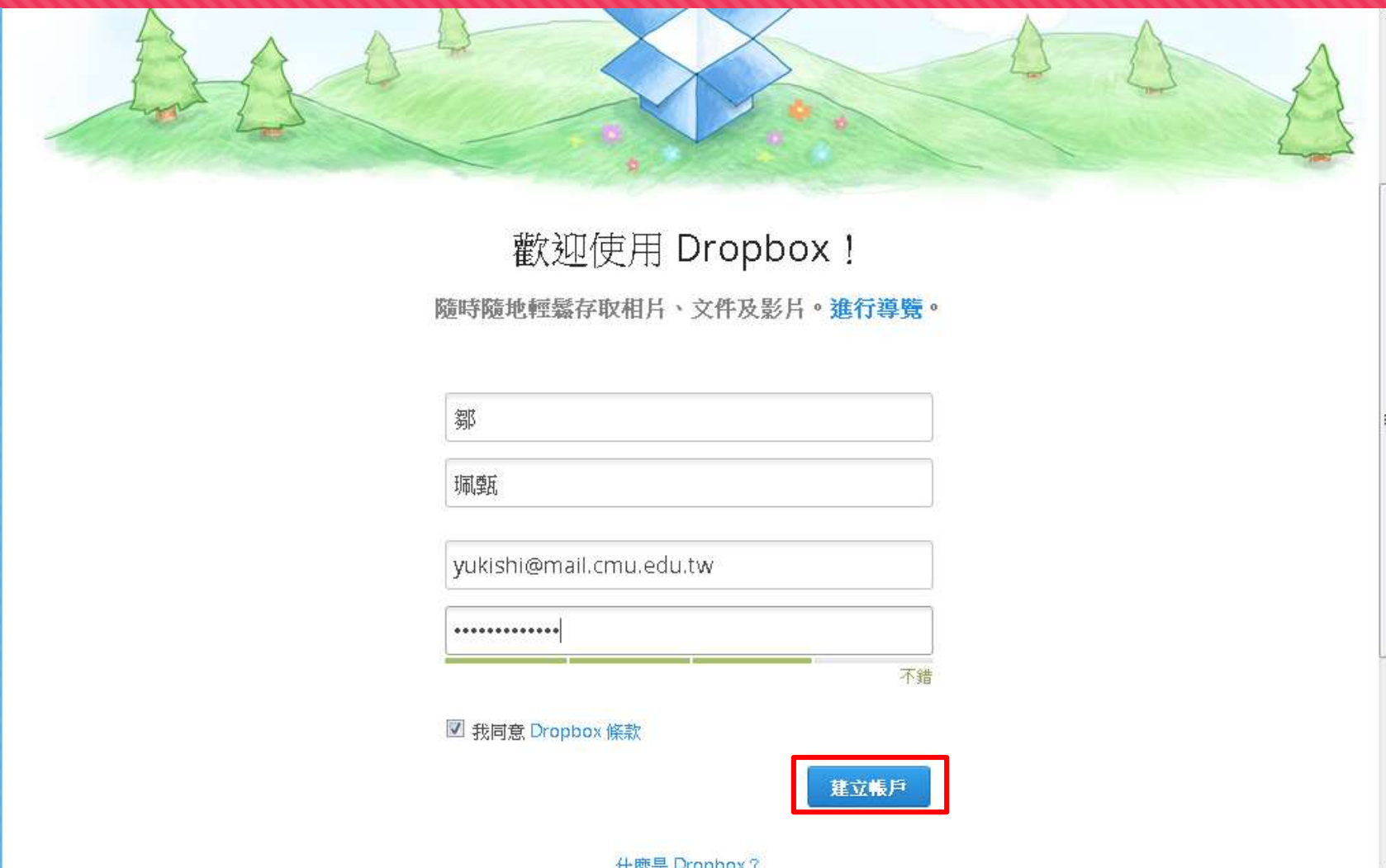
★內容互可共通

電腦版



使用DropBox第一步! - 建立帳號

- 我的推薦空間
(此連結可將你我
空間多增加
250MB)

A screenshot of the Dropbox registration page. At the top, there is a colorful illustration of a blue Dropbox box on a green hill with trees and flowers. Below the illustration, the text reads "歡迎使用 Dropbox !" followed by "隨時隨地輕鬆存取相片、文件及影片。進行導覽。". There are four input fields: "鄒", "珮甄", "yukishi@mail.cmu.edu.tw", and a password field with dots. A progress bar is shown below the password field, and the word "不錯" is written to its right. Below the input fields, there is a checked checkbox for "我同意 Dropbox 條款". A blue button labeled "建立帳戶" is highlighted with a red border. At the bottom, there is a link for "什麼是 Dropbox?".

歡迎使用 Dropbox !

隨時隨地輕鬆存取相片、文件及影片。[進行導覽](#)。

鄒

珮甄

yukishi@mail.cmu.edu.tw

.....

不錯

我同意 [Dropbox 條款](#)

[建立帳戶](#)

[什麼是 Dropbox ?](#)

使用DropBox第一步! - 建立帳號

10

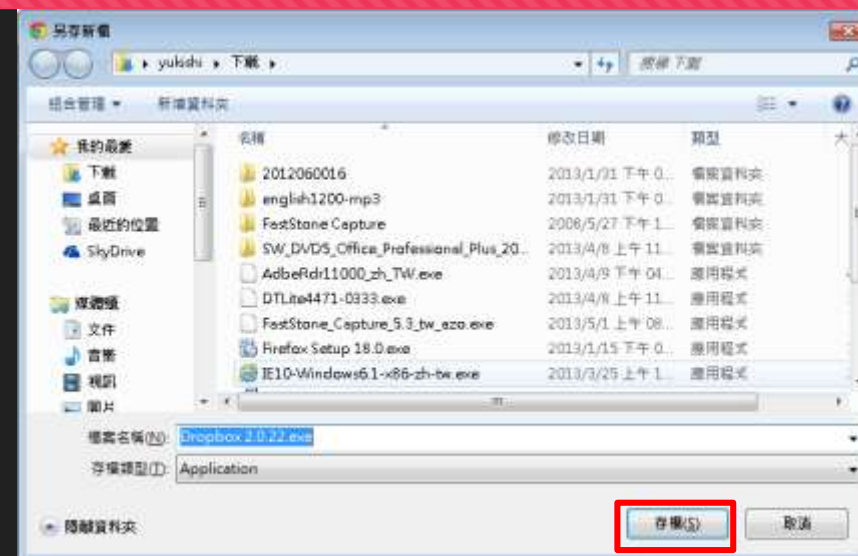


正在下載 Dropbox...

Dropbox 下載將於幾秒內開始。
如果系統沒有開始下載，請重新開始下載。



- 1. 執行 Dropbox 安裝程式**
在瀏覽器視窗的左下角按一下剛才下載的 .exe 檔案。
- 2. 按一下 [是]**
按一下 [是]，即可接受「使用者帳戶控制」的設定對話。
- 3. 按照安裝指示進行操作**
按照指示在電腦中安裝 Dropbox，這樣就可以了！



名稱	修改日期	類型
2012060016	2013/1/31 下午 0...	檔案資料夾
english1200-mp3	2013/1/31 下午 0...	檔案資料夾
FastStone Capture	2008/5/27 下午 1...	檔案資料夾
SW_DVDS_Office_Professional_Plus_20...	2013/4/8 上午 11...	檔案資料夾
AdobeRdr11000_zh_TW.exe	2013/4/9 下午 04...	應用程式
DTLite4471-0333.exe	2013/4/8 上午 11...	應用程式
FastStone_Capture_5.3_tw_azo.exe	2013/5/1 上午 08...	應用程式
Firefox Setup 18.0.exe	2013/1/15 下午 0...	應用程式
IE10-Windows6.1-x86-zh-tw.exe	2013/3/25 上午 1...	應用程式

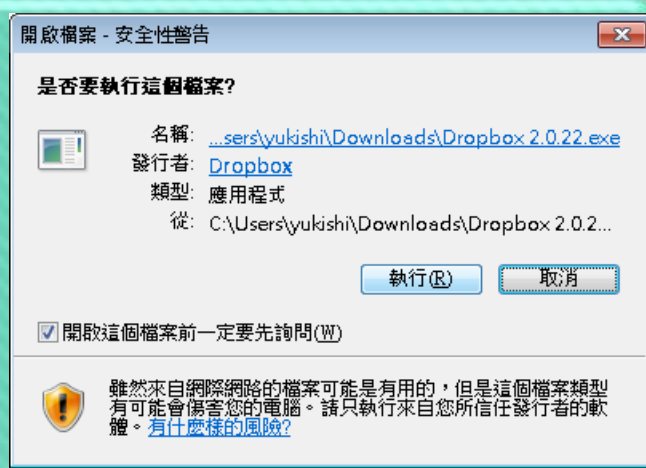
檔案名稱(N): **Dropbox 1.0.22.exe**
存檔類型(T): Application

存檔(S) 取消

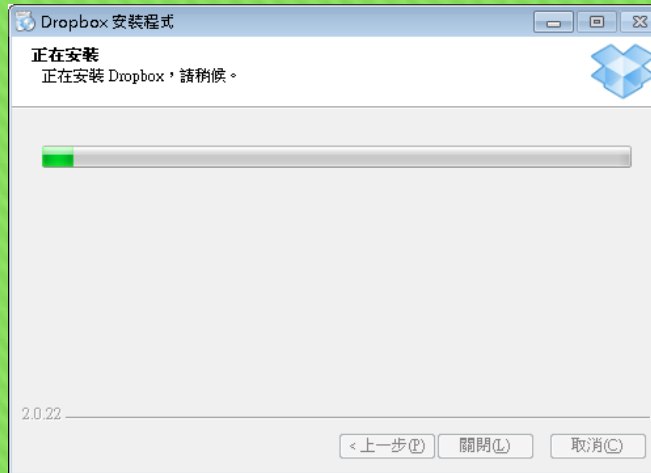
使用DropBox第一步! - 建立帳號

11

執行檔案



安裝



登入帳號



使用DropBox第一步! - 建立帳號

12

空間選擇



安裝路徑



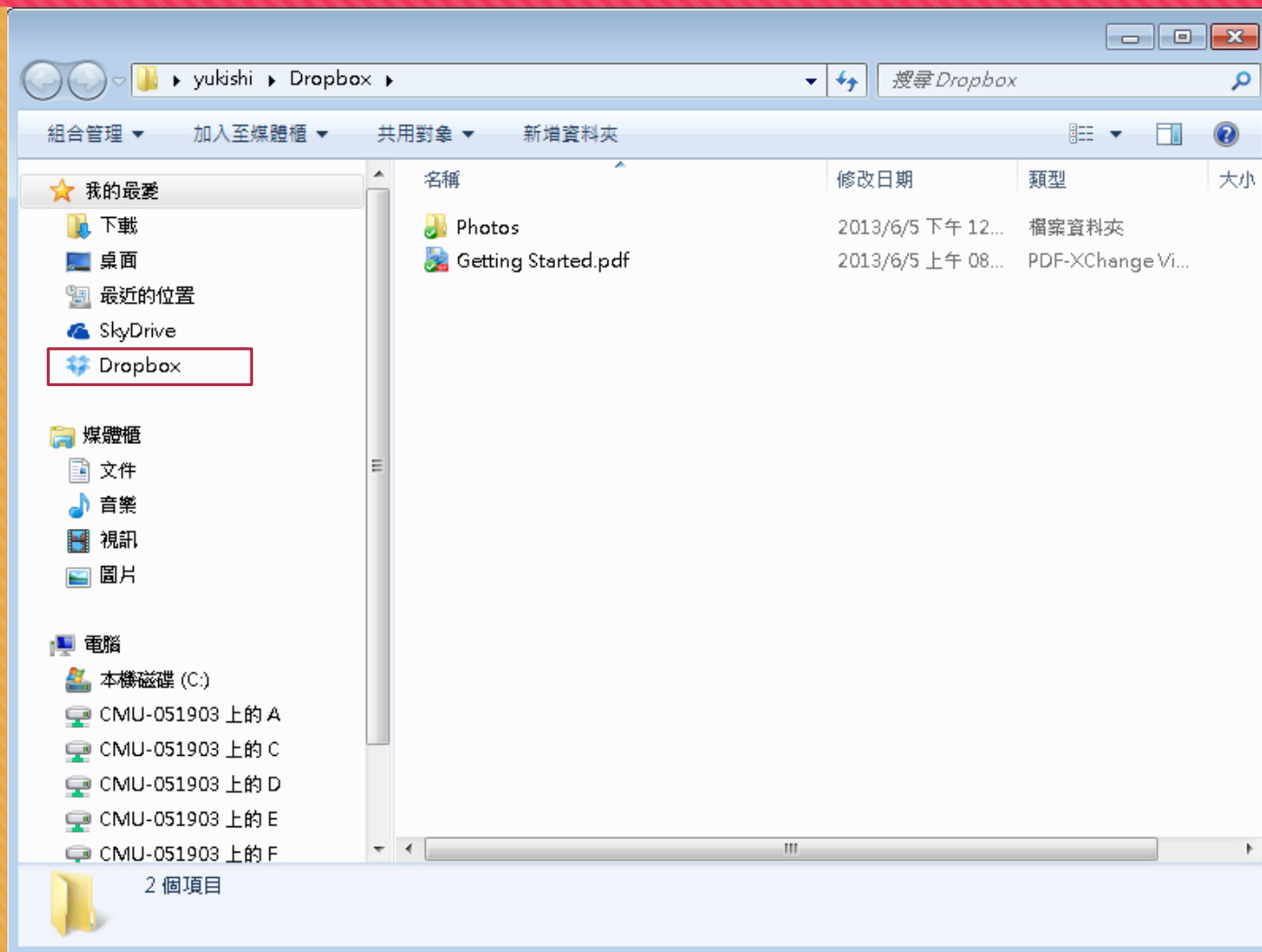
完成! 就這樣!



使用DropBox第一步! - 建立帳號

13

DropBox安裝完畢後，會自動產生資料夾(如右圖紅框所示)



使用DropBox第二步! - 開始使用

14



USB如何
存取檔案



Dropbox就
如同USB一
樣存檔案

使用DropBox第三步! - 編輯檔案

15



版本1



版本2



版本3



如何救回誤刪檔案？(1/2)

16



隨時隨地，Dropbox 帶著走！

取得 Dropbox 的 iPhone、iPad、Android，和 BlackBerry 應用程式

開始吧。

登入

[\(或建立一個帳戶\)](#)

yukishi@mail.cmu.edu.tw

●●●●●●●●●●

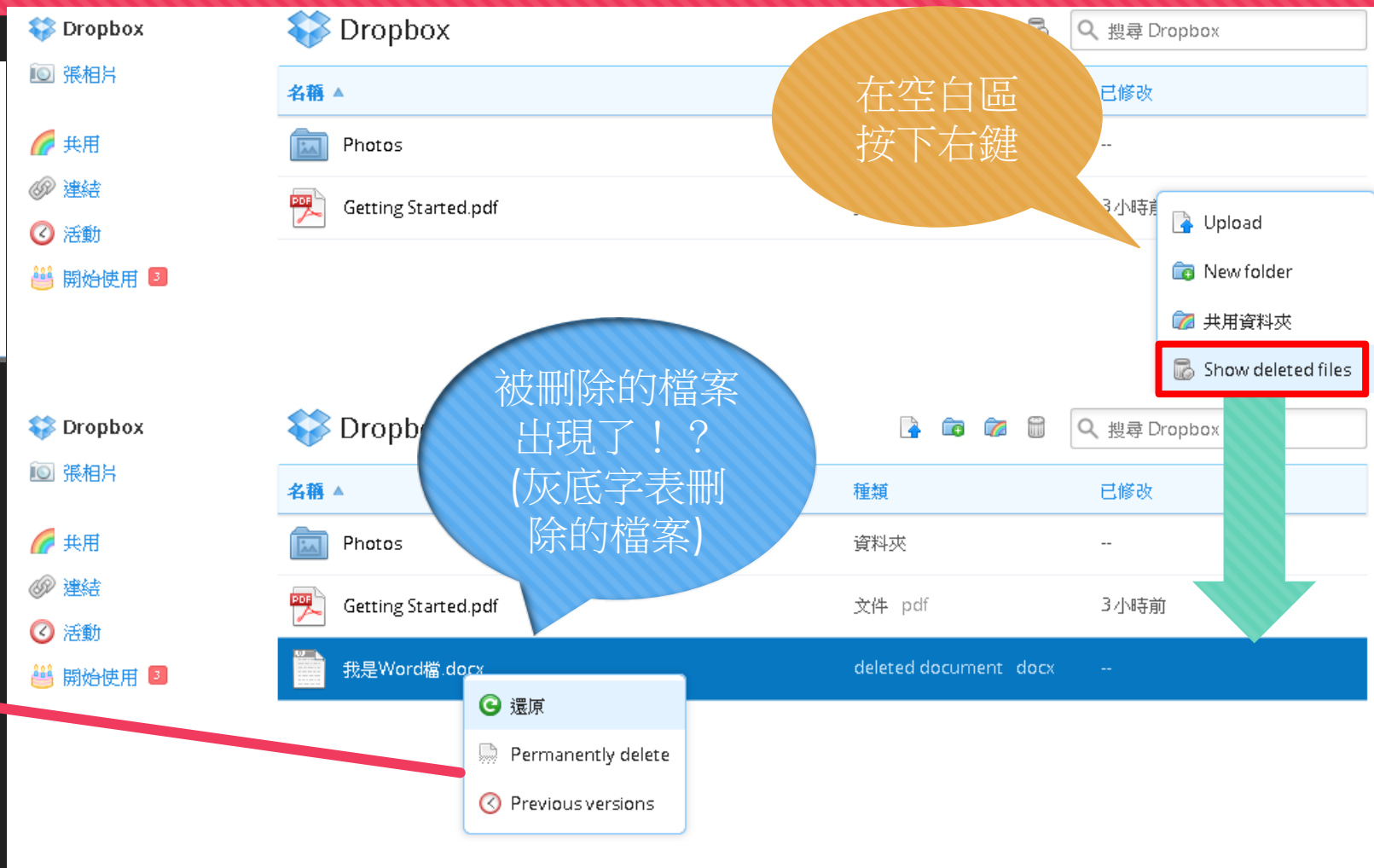
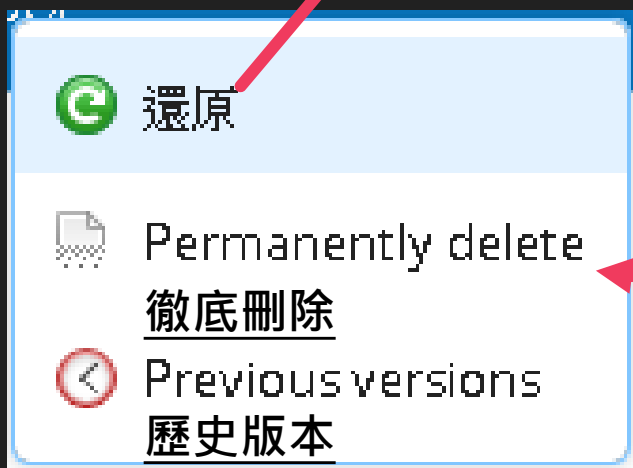
記住我

登入

[忘記密碼？](#)

如何救回誤刪檔案？(2/2)

17



如何使檔案還原前一版本？(1/4)

18



版本1



版本2



版本3

如何使檔案還原前一版本？(2/4)

19

The screenshot shows the Dropbox web interface. The left sidebar contains navigation options: Dropbox, 張相片, 共用, 連結, 活動, and 開始使用. The main area displays a folder named '資訊中心部門管理' with a table of files and folders. The table has columns for '名稱', '種類', and '已修改'. The files listed include folders for '工讀生管理', '登記表、申請表', and '電腦教室使用明細表', and files like '1012 不可擔任工讀生條件.txt' and '印表機使用登記.docx'. A context menu is open over the file '輕鬆學會讀卡的小技巧.doc', showing options: 分享連結, 下載, 刪除, Rename, 移動, 複製, and 'Previous versions'. A red box highlights the 'Previous versions' option, and a red arrow points to it from a callout box.

名稱	種類	已修改
工讀生管理	資料夾	--
登記表、申請表	資料夾	--
電腦教室使用明細表	資料夾	--
1012 不可擔任工讀生條件.txt	文件 txt	4 小時前
印表機使用登記.docx	文件 docx	
資訊中心通訊錄.xlsx	文件 xlsx	
資訊中心讀卡協助登記表.docx	文件 docx	
電腦設備檢查統計表.doc	文件 doc	
輕鬆學會讀卡的小技巧.doc	文件 doc	

出現Previous Versions (歷史版本)

在WEB版(<http://www.dropbox.com>)中
將想要還原的檔案名稱上按右鍵

Previous versions

如何救回誤刪檔案？(3/4)

20

Dropbox

Fujiki Yukishi ▾

「輕鬆學會讀卡的小技巧.doc」的版本記錄

您每次儲存檔案的時候，Dropbox 都會保留一張截圖。選擇以下其中一種版本，就可以預覽和還原「輕鬆學會讀卡的小技巧.doc」：

<input type="radio"/> 版本 3 (目前)	已編輯的作者: Fujiki Yukishi (cmu-051903)	2013-5-13 下午 3:56	4.78 MB
<input checked="" type="radio"/> 版本 2	已編輯的作者: Fujiki Yukishi (cmu-051903)	2013-5-10 下午 3:32	4.33 MB
<input type="radio"/> 版本 1 (最舊)	已新增的作者: Fujiki Yukishi (cmu-051903)	2013-5-10 下午 3:21	4.32 MB

[還原](#) [取消](#)

如何救回誤刪檔案？(4/4)



剛剛的版本2已變成版本4

「輕鬆學會讀卡的小技巧.doc」的版本記錄

您每次儲存檔案的時候，Dropbox 都會保留一張截圖。選擇以下其中一種版本，就可以預覽和還原「輕鬆學會讀卡的小技巧.doc」：

<input checked="" type="radio"/> 版本 4 (目前)	已還原 的作者: Fujiki Yukishi (網頁)	5 秒前	4.33 MB
<input checked="" type="radio"/> 版本 3	已編輯 的作者: Fujiki Yukishi (cmu-051903)	2013-5-13 下午 3:56	4.78 MB
<input type="radio"/> 版本 2	已編輯 的作者: Fujiki Yukishi (cmu-051903)	2013-5-10 下午 3:32	4.33 MB
<input type="radio"/> 版本 1 (最舊)	已新增 的作者: Fujiki Yukishi (cmu-051903)	2013-5-10 下午 3:21	4.32 MB

還原 取消

輕鬆學會讀卡的小技巧.doc 已更新
"輕鬆學會讀卡的小技巧.doc" 已更新為最新版本。(按一下即可檢視)

什麼樣的時機適合製作相本並分享？

22



Dropbox製作相簿並分享

23

DropBox在讀隨身碟會詢問是否將檔案匯入Dropbox內進行備份



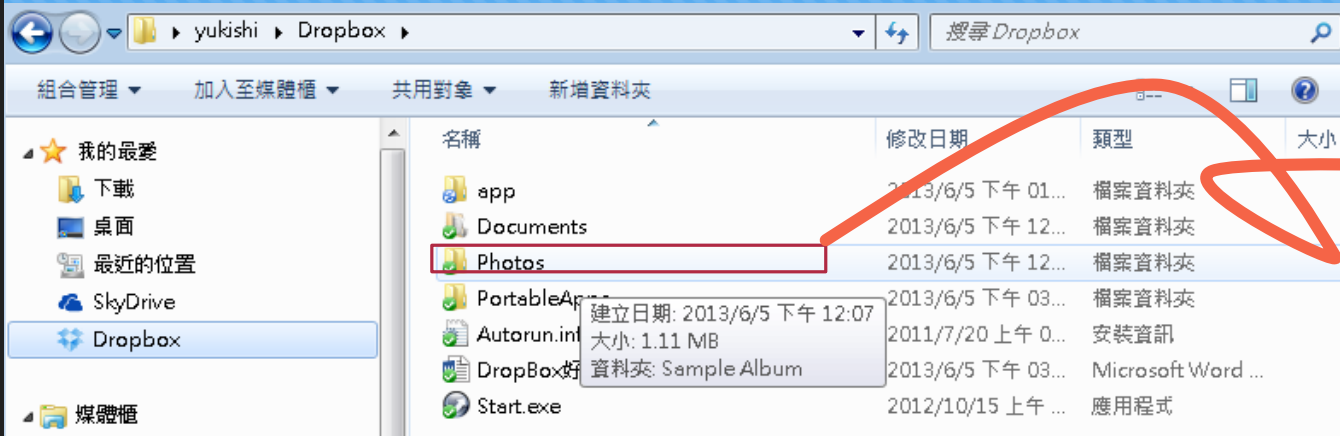
我的最愛	名稱	修改日期	類型
Dropbox	[畢冊]挑選繳交照片	2013/4/24 下午 1...	檔案資料夾
下載	1001 中技	2013/5/26 下午 0...	檔案資料夾
桌面	1002 中技	2013/6/3 下午 05...	檔案資料夾
最近的位置	1011 中國醫藥大學	2013/5/20 下午 0...	檔案資料夾
媒體櫃	1011 中臺社區大學	2013/4/23 下午 0...	檔案資料夾
文件	1011 履歷	2013/4/23 下午 0...	檔案資料夾
音樂	1012 中臺科技大學	2013/4/22 下午 1...	檔案資料夾
視訊	Camera Uploads	2013/6/4 下午 04...	檔案資料夾



照片檔案與線上同步完成後，
於線上web版進行照片分享

(補充內容)Dropbox製作相簿並分享

Win7要線上製作相本，務必要將相片放在預設的Photo資料上



★這裡是重點

WinXP將檔案放在預設的Camer Upload上



Dropbox製作相簿並分享

注意!
製作相本
必須
在
web
版



點選張相片

*如果照片沒有
出現在這裡請參
考上一張投影片

照片年月份總覽
可快速切換相片
(滑鼠往右邊滑動)

Dropbox製作相簿並分享



點選想分享的照片

確定後，按此按鈕

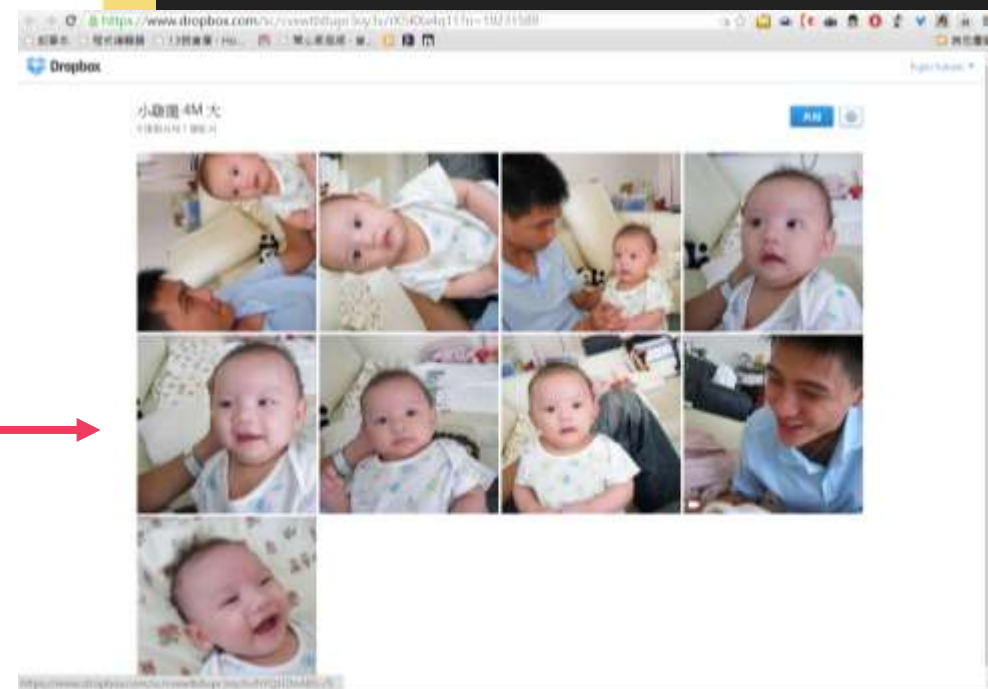
Dropbox製作相簿並分享

27

使用傳送
電子郵件
分享相簿

The screenshot shows the Dropbox web interface. On the left, a sidebar contains navigation options: Dropbox logo, 張相片 (Photos), 共用 (Share), 連結 (Link), 活動 (Activity), and 開始使用 (Get started). The main area displays a photo album with a thumbnail showing a baby laughing, labeled "8 photos" and "1 video". A sharing dialog box is open, titled "共用 9 個項目" (Share 9 items). It includes social media icons for email, Facebook, and Twitter. The recipient list contains "yukishi@mail.cmu.edu.tw" (with a "匯入聯絡人" button) and "小雞腿咪咪笑". A second item, "小雞腿4M大", is listed with a checked checkbox. At the bottom right of the dialog, the "傳送" (Send) button is highlighted with a red box, and the "取得連結" (Get link) button is also visible.

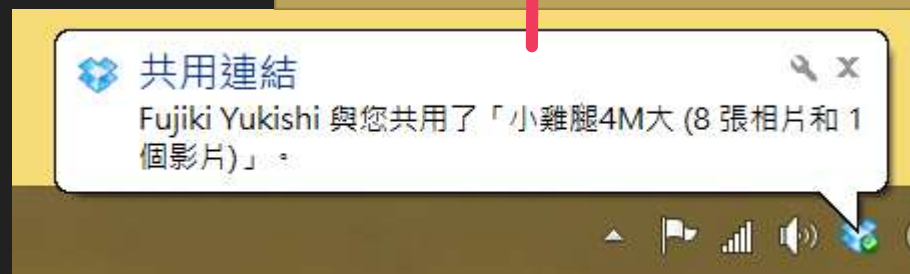
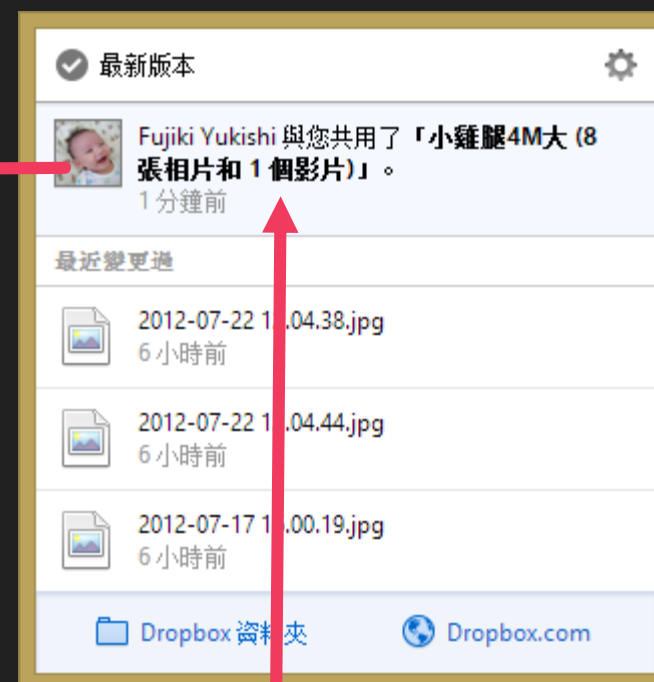
Dropbox製作相簿並分享



使用電子郵件收到相簿連結

Dropbox製作相簿並分享

29



Dropbox製作相簿並分享

30

使用
取得連結
分享相簿

The screenshot shows the Dropbox web interface. On the left, a sidebar contains navigation options: Dropbox logo, 張相片 (Photos), 共用 (Share), 連結 (Link), 活動 (Activity), and 開始使用 (Get started). The main content area displays a photo album titled "共用 9 個項目" (Shared 9 items). The album cover shows a baby laughing, with text indicating "8 photos" and "1 video". A sharing dialog box is open, showing the email address "yukishi@mail.cmu.edu.tw" and the name "小雞腿咪咪笑" (Chicken leg mimi smile). Below this, there is a checked checkbox and the name "小雞腿4M大" (Chicken leg 4M size). At the bottom of the dialog, there are two buttons: "傳送" (Send) and "取得連結" (Get link), with the latter highlighted by a red box. Social media sharing icons for email, Facebook, and Twitter are visible in the top right of the dialog.

Dropbox製作相簿並分享

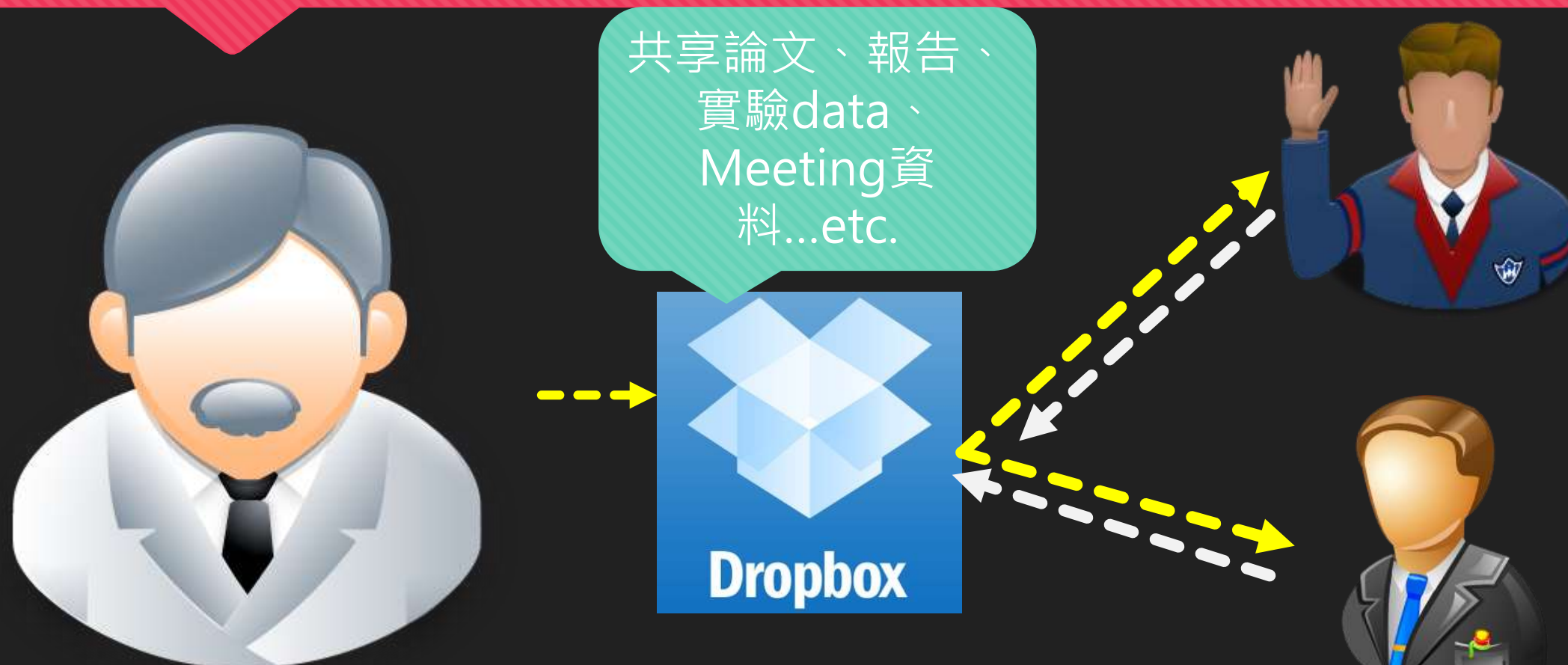
31



只要是擁有相簿連結的人
任何地點、任何時間都可以隨時存取您分享的照片

(補充內容)Dropbox如何共享資料夾

32



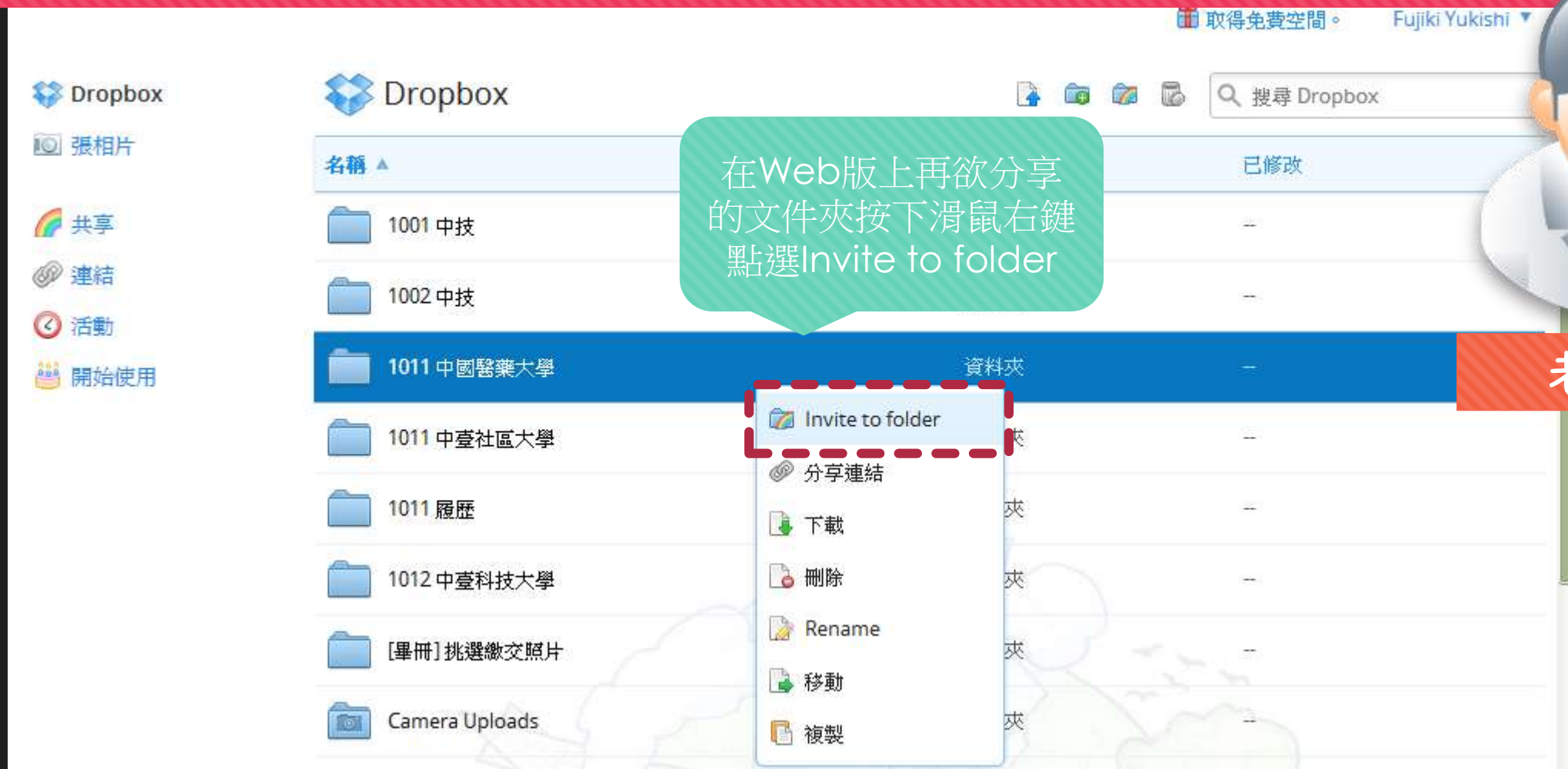
情境思考：教授如何和研究生、專題生進行資料共享？

(補充內容) Dropbox如何共享資料夾

33



老師端



取得免費空間。 Fujiki Yukishi

搜尋 Dropbox

名稱 ▲ 已修改

名稱 ▲	已修改
1001 中技	--
1002 中技	--
1011 中國醫藥大學 資料夾	--
1011 中臺社區大學 夾	--
1011 履歷 夾	--
1012 中臺科技大學 夾	--
[畢冊] 挑選繳交照片 夾	--
Camera Uploads 夾	--

在Web版上再欲分享的文件夾按下滑鼠右鍵 點選Invite to folder

- Invite to folder
- 分享連結
- 下載
- 刪除
- Rename
- 移動
- 複製

開始使用

(補充內容) Dropbox如何共享資料夾

34



老師端



共用資料夾會出現
兩個人的圖案

(補充內容) Dropbox如何共享資料夾

★請注意!必須連到web版才能同意共享文件

The screenshot shows the Dropbox web interface. On the left sidebar, the '共享' (Share) button is highlighted with a red box. The main content area shows a list of folders: 'app', 'Documents', and 'Photos', each with a '資料夾' (Folder) label.

The screenshot shows a dialog box titled '共享資料夾邀請函 (1)'. It contains an invitation from '1011 中國醫藥大學' (China University of Traditional Chinese Medicine) by 'Fujiki Yukishi'. The '接受' (Accept) button is highlighted with a red box. Other buttons include '拒絕' (Decline) and '取消' (Cancel).

The screenshot shows the Dropbox web interface with a '新共享資料夾' (New shared folder) button highlighted. Below it, a notification bar indicates '1封新的共享資料夾邀請函' (1 new shared folder invitation). The interface also shows the '取得免費空間' (Get free space) link and the user's name '鄒珮甄'.



學生端

(補充內容) Dropbox如何共享資料夾

36

Dropbox

搜尋 Dropbox

名稱 ▲	種類	已修改
1011 中國醫藥大學	shared folder	--
app		--
Documents		--
Photos	資料夾	--
PortableApps	資料夾	--
Autorun.inf	file inf	2011-7-20 上午7:13
DropBox好好用.docx	document docx	2013-6-5 下午3:11
Start.exe	executable exe	2012-10-15 上午4:42

學生的DropBox出現老師分享的資料夾，即可隨時上傳檔案共用此資料夾




學生端

文書工作必備軟體-Ditto



Ctrl + C

Ctrl + V



Ctrl + C

Ctrl + C

Ctrl + V



Windows內建複製、貼上僅能貼上一次複製的內容

文書工作必備軟體-Ditto

38



文書工作必備軟體-Ditto

39

Ditto » Clipboard Manager » 3.18.46.0

[HOMEPAGE](#) [TRANSLATE](#) [THEMES](#) [WIKI](#) [HELP](#) [CHANGE HISTORY](#) [FORUMS](#) [DONATE](#)

Ditto is an extension to the standard windows clipboard. It saves each item placed on the clipboard allowing you access to any of those items at a later time. Ditto allows you to save any type of information that can be put on the clipboard, text, images, html, custom formats,

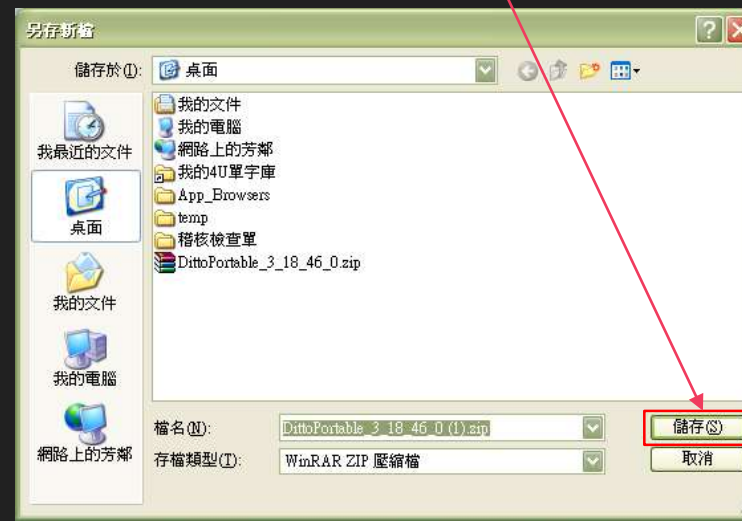
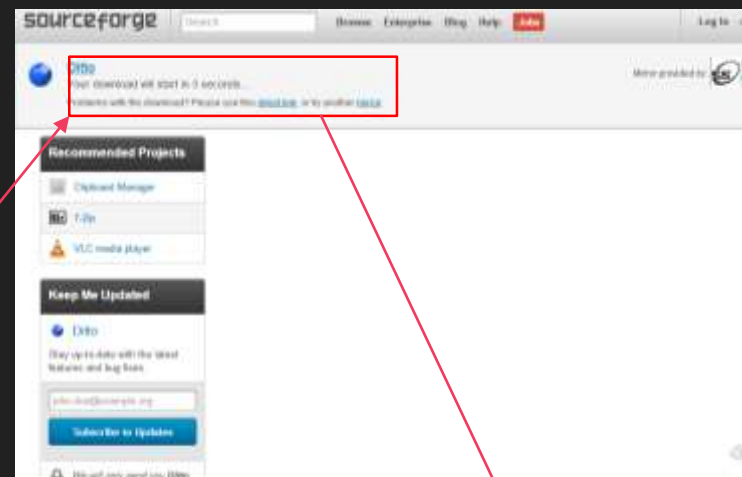
Download

- [Download 64bit](#)
- [Portable \(zip file\)](#)
- [Portable 64bit \(zip file\)](#)
- [Source](#)
- [Screenshot](#)



Project Reviews

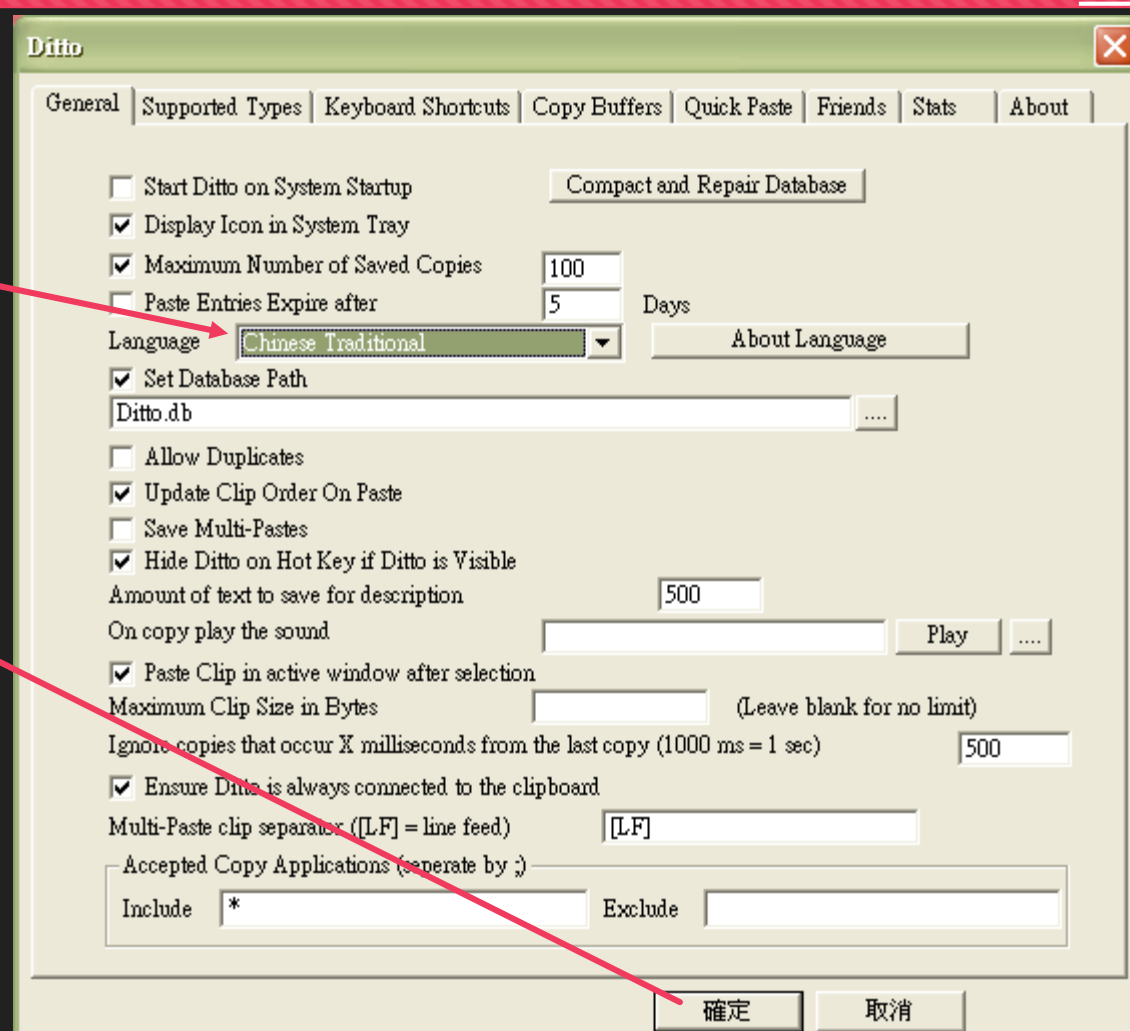
- [Rafael Ochoa reviewed ditto-cp: Thumbs up](#)
Thumbs up: Anyone know how to synchronize the locally networked PCs to share the clipboard?
- [Tranas reviewed ditto-cp: Thumbs up](#)
Thumbs up: A must have, Very useful tool. Thanks!
- [Joe Balake reviewed ditto-cp: Thumbs up](#)
Thumbs up: My most used utility, by far. It even keeps track of how much you use it. Great for creating shortcuts. Outstanding history of all cut and pastes. Fast and reliable. Could not live without this utility.



下載
步驟

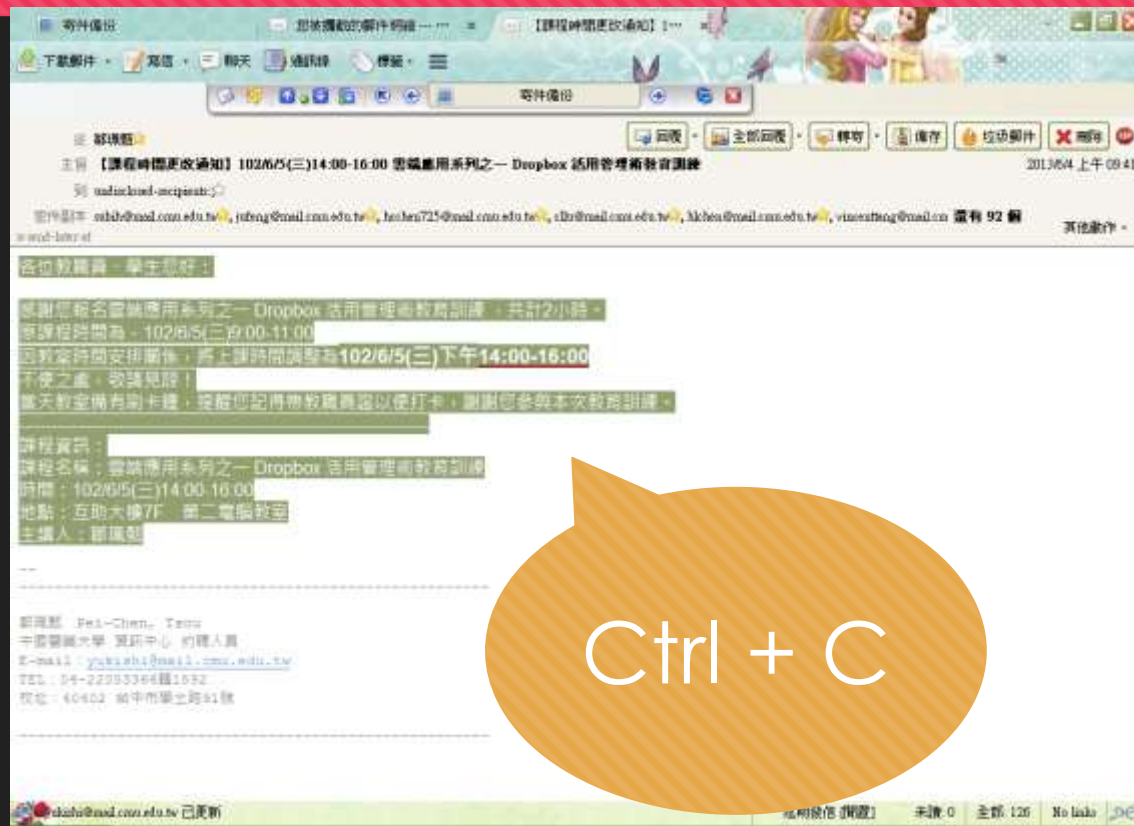

文書工作必備軟體-Ditto

40




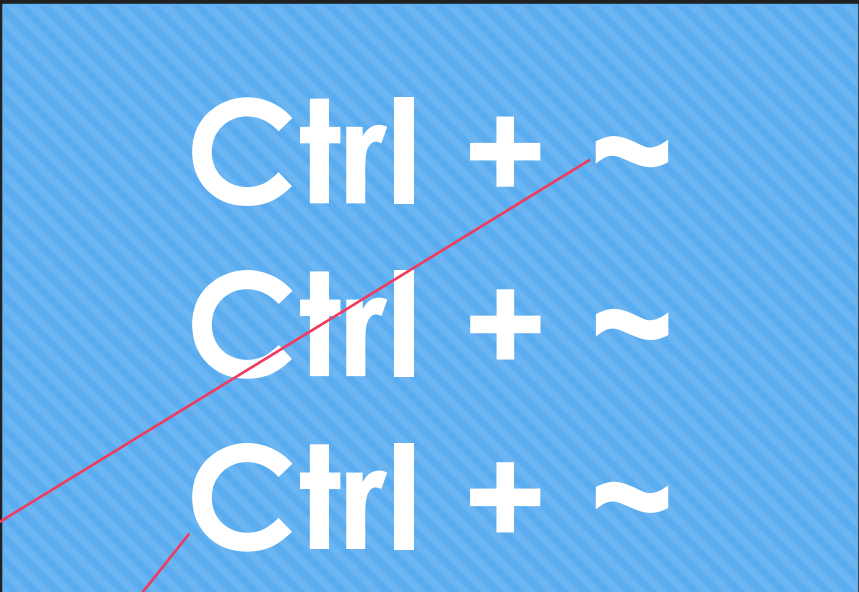
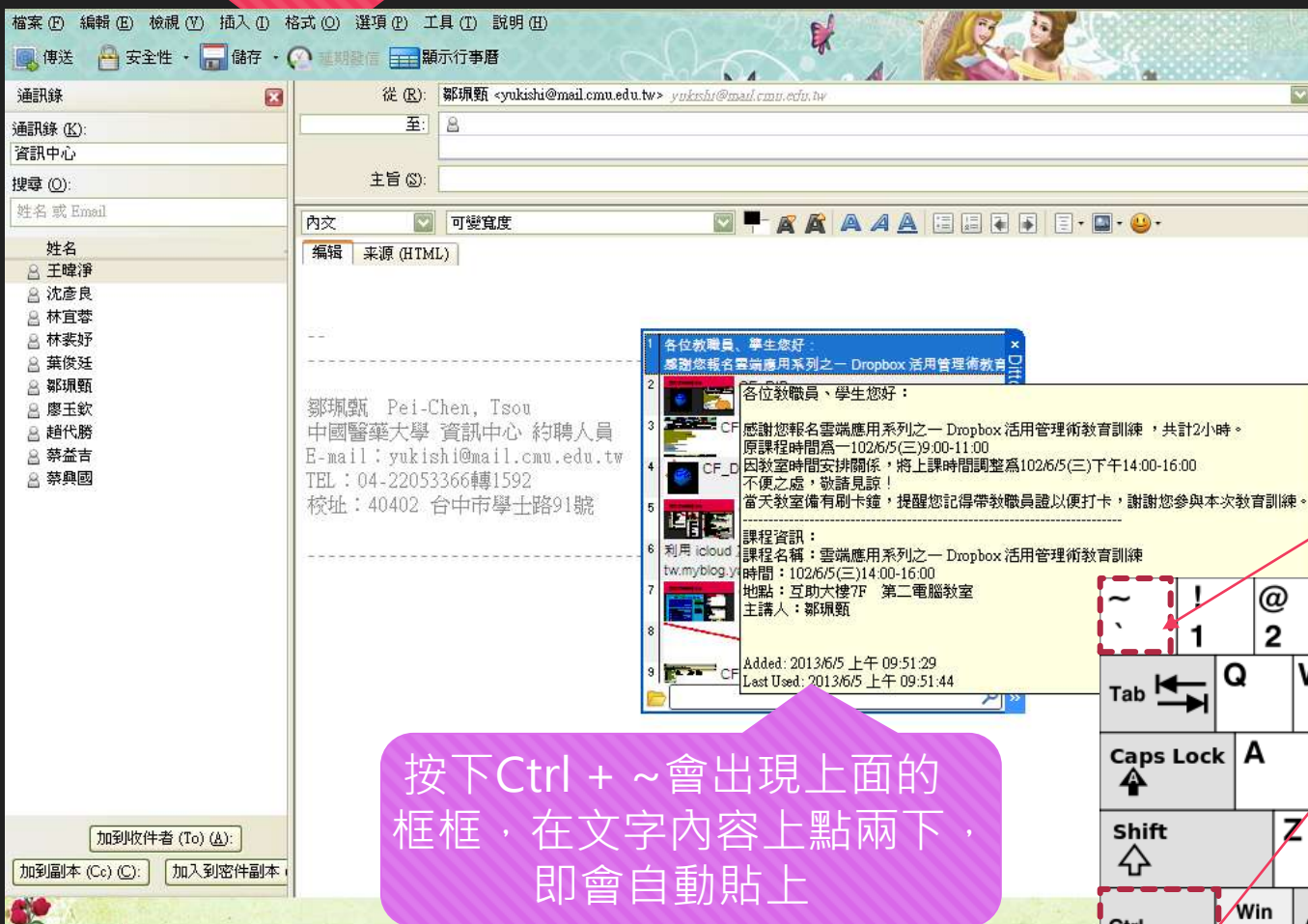
文書工作必備軟體-Ditto

41



開始使用盡情使用Ctrl + C

文書工作必備軟體-Ditto



Dropbox同步軟體資料庫-PortableApps

43

China Medical University

首頁 | 公文查詢 | 應用系統 | 待辦事項 | 行事曆 | 網路文件夾 | 討論區 | 個人設定 | 學校首頁 | 登出 |

我的文件夾

- 鄒珮甄文件夾
- 公用文件夾
 - ISO 9001:2000 文件
 - 全校文件分享
 - 校務評鑑專區 (民國 100 年)
 - 教職員文件分享
 - 資訊中心共享文件 本週更新
 - 學術論文分享區
 - 職員工教育訓練專區 本週更新
 - 人事室
 - 資訊中心本週更新
 - 100 年 7 月暑期 office 教育訓練資料
 - Dropbox 教育訓練檔案下載本週更新
 - 電腦軟體應用丙級證照 - 暑期班

職員工教育訓練專區 » 資訊中心 » Dropbox 教育訓練檔案下載

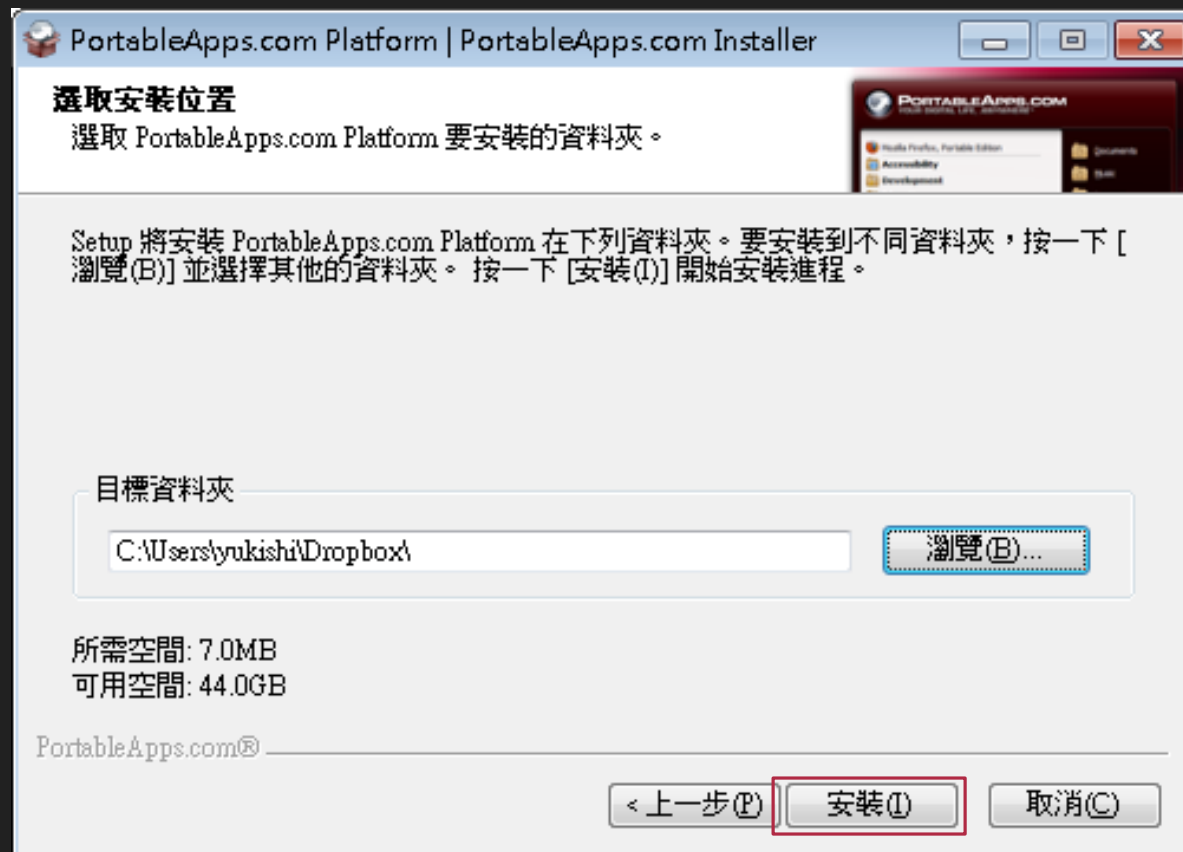
搜尋 新增資料夾 上傳 下載

	名稱	檔案大小	修改日期	說明
選項	DittoPortable_3_18_46_0.zip 本週更新	3595 KB	2013/06/05 15:37:31	
選項	PortableApps.com_Platform_Setup_11.2.exe 本週更新	3231 KB	2013/06/05 15:37:31	

下載位置：(此資料夾並不一定會永遠存在，有需要同仁請下載備用)
(校園入口網站) » 網路文件夾 » 職員工教育訓練專區 » 資訊中心 » Dropbox 教育訓練檔案下載

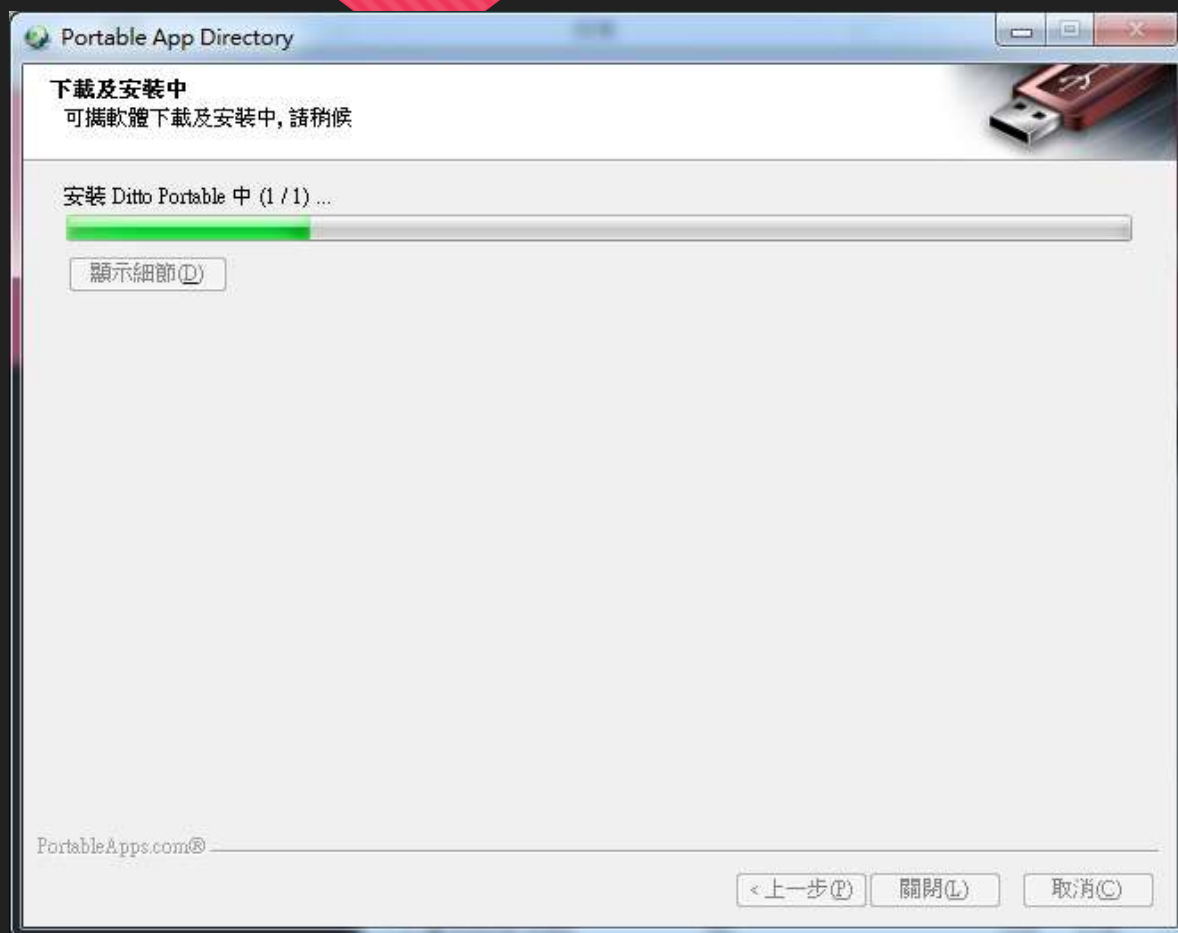
Dropbox同步軟體資料庫-PortableApps

44



Dropbox同步軟體資料庫-PortableApps

45



等待軟體連線後，即可勾選安裝小巧可攜式軟體